



Fondo Patrimonial de las Empresas Reformadas
Reporte de Ejecución Presupuestaria del 1 al 31 de Julio
Año 2025
En RD\$


No. Cta.	Concepto de Cuenta	Presupuesto Aprobado	Presupuesto Vigente	Julio
2	Gastos	3,457,151,536	3,457,151,536	239,073,644.35
2.1	Remuneraciones y Contribuciones	329,889,000	329,889,000	15,223,026.72
2.1.1	Remuneraciones	207,440,000	207,440,000	8,786,162.71
2.1.2	Sobresueldos	40,390,000	40,390,000	1,937,510.83
2.1.3	Dietas y Gastos de Representación	16,314,000	16,314,000	1,110,239.00
2.1.4	Gratificaciones y Bonificaciones	48,745,000	48,745,000	2,210,000.00
2.1.5	Contribuciones a la Seguridad Social	17,000,000	17,000,000	1,179,114.18
2.2	Contratación de Servicios	342,813,104	342,813,104	6,958,905.97
2.2.1	Servicios Básicos	17,400,000	17,400,000	856,936.41
2.2.2	Publicidad, Impresión y Encuadernación	20,100,000	20,100,000	3,413.38
2.2.3	Viáticos	4,500,000	4,500,000	79,505.40
2.2.4	Transporte y Almacenaje	290,000	290,000	20,825.00
2.2.5	Alquileres y Rentas	18,140,000	18,140,000	517,430.00
2.2.6	Seguros	15,650,000	15,650,000	828,408.55
2.2.7	Servicios de Conservación, Reparaciones Menores e Instalaciones Temporales	31,000,000	31,000,000	1,398,292.73
2.2.8	Servicios no Incluidos en Conceptos Anteriores	231,233,104	231,233,104	2,973,036.20
2.2.9	Otras Contrataciones de Servicios	4,500,000	4,500,000	281,058.30
2.3	Materiales y Suministros	31,882,988	31,882,988	1,780,096.01
2.3.1	Alimentos y Bebidas para Personas	3,000,000	3,000,000	191,710.80
2.3.2	Textiles y Vestuarios	4,700,000	4,700,000	-
2.3.3	Papel, Cartón e Impresos	720,000	720,000	11,100.00
2.3.4	Productos Farmacéuticos	80,000	80,000	32,925.00
2.3.5	Cuero, Caucho y Plástico	900,000	900,000	-
2.3.6	Productos de Minerales, Metálicos y no Metálicos	500,000	500,000	-
2.3.7	Combustibles, Lubricantes, Productos Químicos y Conexos	13,540,000	13,540,000	1,144,115.00
2.3.9	Productos y Útiles Varios	8,442,988	8,442,988	400,245.21
2.4	Transferencias corrientes	3,500,000	3,500,000	-
2.4.1	Transferencias Corrientes al Sector Privado	3,500,000	3,500,000	-
2.4.2	Transferencias Corrientes al Gobierno General Nacional	-	-	-
2.4.3	Transferencias Corrientes a Gobiernos Generales Locales	-	-	-
2.4.4	Transferencias Corrientes a Empresas Públicas no Financieras	-	-	-
2.4.5	Transferencias Corrientes a Instituciones Públicas Financieras	-	-	-
2.4.6	Subvenciones	-	-	-
2.4.7	Transferencias Corrientes Sector Externo	-	-	-
2.4.9	Transferencias Corrientes a Otras Instituciones Públicas	-	-	-
2.5	Transferencias de Capital	2,644,266,444	2,644,266,444	212,023,626.83
2.5.1	Transferencias de Capital al Sector Privado	12,000,000	12,000,000	-
2.5.2	Transferencias de Capital al Gobierno General Nacional	2,632,266,444	2,632,266,444	255,590.00
2.5.3	Transferencias de Capital a Gobiernos Generales Locales	-	-	-

Fondo Patrimonial de las Empresas Reformadas
Reporte de Ejecución Presupuestaria del 1 al 31 de Julio
Año 2025
En RD\$

No. Cta.	Concepto de Cuenta	Presupuesto Aprobado	Presupuesto Vigente	Julio
2.5.4	Transferencias de Capital a Empresas Públicas no Financieras	-	-	211,768,036.83
2.5.5	Transferencias de Capital a Instituciones Públicas Financieras	-	-	-
2.5.6	Transferencias de Capital al Sector Externo	-	-	-
2.5.9	Transferencias de Capital a Otras Instituciones Públicas	-	-	-
2.6	Bienes Muebles, Inmuebles e Intangibles	71,200,000	71,200,000	2,722,538.49
2.6.1	Mobiliario y Equipo	16,000,000	16,000,000	2,722,538.49
2.6.2	Mobiliario y Equipo de Audio, Audiovisual, Recreativo y Educativo	700,000	700,000	-
2.6.3	Equipo e Instrumental, Científico y de Laboratorio	-	-	-
2.6.4	Vehículos y Equipo de Transporte, Tracción y Elevación	34,000,000	34,000,000	-
2.6.5	Maquinaria, Otros Equipos y Herramientas	12,500,000	12,500,000	-
2.6.6	Equipos de Defensa y Seguridad	-	-	-
2.6.7	Activos Biológicos	-	-	-
2.6.8	Bienes Intangibles	8,000,000	8,000,000	-
2.6.9	Edificios, Estructuras, Tierras, Terrenos y Objetos de Valor	-	-	-
2.7	Obras	33,600,000	33,600,000	365,450.33
2.7.1	Obras en Edificaciones	33,600,000	33,600,000	365,450.33
2.7.2	Infraestructura	-	-	-
2.7.3	Construcciones en Bienes Concesionados	-	-	-
2.7.4	Gastos de Inversión	-	-	-
2.8	Adquisición de Activos Financieros con Fines de Política	-	-	-
2.8.1	Concesión de Préstamos	-	-	-
2.8.2	Adquisición de Títulos Valores Representativos de Deuda	-	-	-
2.9	Gastos Financieros	-	-	-
2.9.1	Intereses de la Deuda Pública Interna	-	-	-
2.9.2	Intereses de la Deuda Pública Externa	-	-	-
4.1	Aplicaciones Financieras	-	-	-
4.1	Incremento de los Activos Financieros Corrientes	-	-	-
4.1.1	Incremento de los Activos Financieros Corrientes	-	-	-
4.1.2	Incremento de Activos Financieros No Corrientes	-	-	-
4.3	Disminución de Fondos de Terceros	-	-	-
4.3.5	Disminución de Depósitos Fondos de Terceros	-	-	-


Claudio Marte
Encargado División de Presupuesto


Marleny Medrano
Directora Administrativa Financiera


José E. Florentino
Presidente